

ΙΣΟΛΟΓΙΣΜΟΣ ΕΥΡΕΤΗΡΙΟ ΟΙΚΟΝΟΜΙΚΩΝ ΟΡΩΝ




ΙΣΟΛΟΓΙΣΜΟΣ ΤΗΣ 31ης ΔΕΚΕΜΒΡΙΟΥ 2020 (9η ΕΤΑΙΡΙΚΗ ΧΡΗΣΗ 1 ΙΑΝΟΥΑΡΙΟΥ 2020 - 31 ΔΕΚΕΜΒΡΙΟΥ 2020)

ΕΝΕΡΓΗΤΙΚΟ	Ποσά κλειόμενης χρήσης 2020			Ποσά προηγούμενης χρήσης 2019			ΠΑΘΗΤΙΚΟ	Ποσά χρήσης 2020	Ποσά χρήσης 2019
	Αξία Κτήσ.	Αποσβέσεις	Ανάπ. Αξία	Αξία Κτήσ.	Αποσβέσεις	Ανάπ. Αξία			
Γ. ΠΑΓΙΟ ΕΝΕΡΓΗΤΙΚΟ							Α. ΙΔΙΑ ΚΕΦΑΛΑΙΑ		
Ακίνητοποιήσεις							I. Μετοχικό Κεφάλαιο		
5. Μεταφορικά Μέσα	17.518,35	11.677,81	5.840,54	17.518,35	9.050,06	8.468,29	1. Καταβλημένο	60.000,00	60.000,00
6. Επιπλα & λοιπός εξοπλισμό	54.508,89	52.016,26	2.492,63	54.508,89	51.059,54	3.449,35	IV Αποθεματικά Κεφάλαια		
Σύνολο Ακίνητοποιήσεων (ΠI)	72.027,24	63.694,07	8.333,17	72.027,24	60.109,60	11.917,64	1. Τακτικό Αποθεματικό	8.937,23	6.850,83
Δ. ΚΥΚΛΟΦ. ΕΝΕΡΓΗΤΙΚΟ							Σύνολο Αποθεματικών (ΑIV)	8.937,23	6.850,83
II. Απατήσεις							V. Αποτελέσματα εις νέο		
1. Πελάτες			40.951,70			52.523,40	Υπόλοιπο κερδών χρήσεως εις νέο	110.483,65	70.842,13
3α Επιταγές Εισπρακτέες			4.735,50			16.795,14	Σύνολο αποτελεσμάτων εις νέον (AV)	110.483,65	70.842,13
11. Χρεώστες διάφοροι			334.263,94			288.417,16	Σύνολο Ιδίων Κεφαλαίων(ΑI+ΑIV+AV)	179.420,88	137.692,96
Σύνολο απατήσεων (ΔII)			379.951,14			357.735,70	Γ. ΥΠΟΧΡΕΩΣΕΙΣ		
IV Διαθέσιμα							II. Βραχυπρόθεσμες Υποχρεώσεις		
1. Ταμείο			3.150,75			3.108,15	1. Προμηθευτές	7.086,69	22.873,94
3. Καταθέσεις Όψεως			478,95			61,84	3. Τράπεζες - Λογ. βραχ. Υποχρ.	57.112,05	58.302,88
Σύνολο διαθεσίμων (ΔIV)			3.629,70			3.169,99	5 Υποχρεώσεις από φόρους-τέλη	53.579,11	41.118,13
Σύνολο Κυκλοφ. Ενεργητ(ΔII+ΔIV)			383.580,84			360.905,69	6 Ασφαλιστικοί Οργανισμοί	90.881,28	96.594,23
							11. Πιστωτές Διάφοροι	0,00	2.218,19
							Σύνολο υποχρεώσεων (ΠII)	208.659,13	221.107,37
ΓΕΝΙΚΟ ΣΥΝΟΛΟ ΕΝΕΡΓΗΤΙΚΟΥ (Γ+Δ)			391.914,01			372.823,33	Δ. ΜΕΤΑΒΑΤΙΚΟΙ ΛΟΓ/ΣΜΟΙ ΠΑΘΗΤΙΚΟΥ		
							1. Έσοδα επομένων χρήσεων	3.834,00	14.023,00
							Σύνολο Μεταβατικών λογ. παθητικού (Δ)	3.834,00	14.023,00
							ΓΕΝΙΚΟ ΣΥΝΟΛΟ ΠΑΘΗΤΙΚΟΥ (Α+Γ+Δ)	391.914,01	372.823,33

ΚΑΤΑΣΤΑΣΗ ΛΟΓΑΡΙΑΣΜΟΥ ΑΠΟΤΕΛΕΣΜΑΤΩΝ ΧΡΗΣΗΣ			ΠΙΝΑΚΑΣ ΔΙΑΘΕΣΗΣ ΑΠΟΤΕΛΕΣΜΑΤΩΝ		
31ης ΔΕΚΕΜΒΡΙΟΥ 2020 (1 ΙΑΝΟΥΑΡΙΟΥ 2020 - 31 ΔΕΚΕΜΒΡΙΟΥ 2020)			2020		
	Ποσά Κλειόμενης χρήσης 2020	Ποσά προηγούμενης χρήσης 2019		2020	2019
I. Αποτελέσματα Εκμετάλλευσης			Καθαρά Αποτελέσματα (κέρδη) χρήσεως	53.673,74	40.540,71
Κύκλος εργασιών	419.212,56	548.106,45	(+/-) υπόλοιπο κερδών/ζημιών προηγούμενων χρ	70.842,13	41.123,28
Μείον: Κόστος πωλήσεων	265.931,48	377.967,22			
Μικτά αποτίμια (κέρδη) εκμίσθης	153.281,08	170.139,23	Σύνολο	124.515,87	81.663,99
Μείον: 1. Έξοδα διοικητικής λειτουργίας	37.808,21	59.138,50	Μείον Φόρος εισοδήματος	-11.945,82	-9.257,71
2. Έξοδα λειτουργίας διάθεσης	57.878,81	63.324,25	Υπόλοιπο κερδών προς διαθεση	112.570,05	72.406,28
Μερικά αποτίμια (κέρδη) εκμίσθης	57.594,06	47.676,48	ΔΙΑΘΕΣΗ ΚΕΡΔΩΝ		
Μείον: 3. Χρεωστικοί τόκοι και συναφή έξοδα	-188,39	-4.892,33	1. Τακτικό Αποθεματικό	2.086,40	1.564,15
Ολικά αποτελέσματα (κέρδη) Εκμίσθης	57.405,67	42.784,15	8.Υπόλοιπο κερδών εις νέον	110.483,65	70.842,13
Μείον: 1. Έκτακτα και ανόργανα έξοδα	3.731,93	2.243,44	Σύνολο διανομής	112.570,05	72.406,28
Οργανικά και έκτακτα αποτελέσματα (κέρδη/ζημιές)	53.673,74	40.540,71	Ο Πρόεδρος του ΔΣ	Η Αντιδρος του Δ.Σ.	Ο Λογιστής
ΜΕΙΟΝ: Σύνολο αποσβέσεων παγ. στοιχ.	3.584,47	6.474,69			
Μείον οι ενσωμ. στο λοιπ. κόστος	3.584,47	0,00			
ΚΑΘΑΡΑ ΑΠΟΤΙΜΙΑ(ΚΕΡΔΗ/ΖΗΜΙΕΣ) ΧΡΗΣΕΩΣ ΠΡΟ ΦΟΡΩ	53.673,74	40.540,71			

ΙΣΟΛΟΓΙΣΜΟΣ ΤΗΣ 31/12/2014
1η ΕΤΑΙΡΙΚΗ ΧΡΗΣΗ (31 ΙΑΝΟΥΑΡΙΟΥ 2013 - 31 ΔΕΚΕΜΒΡΙΟΥ 2014)
ΑΡ. Γ.Ε.ΜΗ. :124033001000

ΕΝΕΡΓΗΤΙΚΟ	ΠΟΣΑ			ΠΑΘΗΤΙΚΟ	ΠΟΣΑ
	ΧΡΗΣΕΩΣ				
	2014			2014	
	ΑΣΙΑ	ΑΠΟΣΒΕΣΕΙΣ	ΑΝ/ΣΒΕΣΤΗ		
	ΚΤΗΣΕΩΣ		ΑΣΙΑ		
Β. ΕΞΟΔΑ ΕΓΚΑΤΑΣΤΑΣΕΩΣ				Α. ΙΔΙΑ ΚΕΦΑΛΑΙΑ	
1. Έξοδα ίδρυσης και à εγκατάστασης	379,00	72,64	306,36	Ι. Κεφάλαιο(σταμικό,κλπ)	
4. Λοιπά έξοδα εγκατάστασης	39.463,60	13.677,61	25.783,99	1. Καταβλημένο	24.000,00
	<u>39.842,60</u>	<u>13.750,25</u>	<u>26.092,35</u>		<u>24.000,00</u>
Γ. ΠΑΠΟ ΕΝΕΡΓΗΤΙΚΟ				V. ΑΠΟΤΕΛΕΣΜΑΤΑ ΕΙΣ ΝΕΟ	
II. Ενοίκια ακινήτων				Υπόλοιπα Ζημιών εις νέο	-95.897,35
3. Κτίρια & τεχνικά έργα σε εγκατ. τρίτων	1.622,00	96,92	1.525,08		
6. Επιπλα & λοιπός εξοπλισμός	68.634,68	20.626,01	48.028,67		<u>-95.897,35</u>
7. Ακινήτοποιήσεις υπό εκτέλεση & προκαταβολές			0,00		
Σύνολο ακινήτοποιήσεων	<u>70.276,68</u>	<u>20.722,93</u>	<u>49.553,75</u>	Σύνολο ιδίων κεφαλαίων	<u>-71.897,35</u>
Σύνολο παγίου ενεργητικού			<u>49.553,75</u>		
Δ. ΚΥΚΛΟΦΟΡΟΥΝ ΕΝΕΡΓΗΤΙΚΟ				II. Βραχυπρόθεσμες υποχρεώσεις	
II. Απαιτήσεις				1. Προμηθευτές	25.192,77
1. Πελάτες			64.722,72	3. Υποχρεώσεις από φόρους τέλη	14.983,48
			<u>64.722,72</u>	6. Ασφαλιστικοί Οργανισμοί	7.873,39
IV. Διαθέσιμα				11. Πιστωτές διάφοροι	236.331,34
1. Ταμείο			39.813,96	Σύνολο υποχρεώσεων	<u>284.401,18</u>
3. Καταθέσεις όψεως & προθεσμίας			29.591,77		
			<u>69.407,73</u>		
Σύνολο κυκλοφορούντος ενεργητικού			<u>134.130,45</u>		
Δ. ΜΕΤΑΒΑΤΙΚΟΙ ΛΟΓ/ΣΜΟΙ ΠΑΘΗΤΙΚΟΥ					
1. Έξοδα επόμενων χρήσεων			2.727,28		
			<u>2.727,28</u>		
ΓΕΝΙΚΟ ΣΥΝΟΛΟ ΕΝΕΡΓΗΤΙΚΟΥ			<u>212.503,83</u>	ΓΕΝΙΚΟ ΣΥΝΟΛΟ ΠΑΘΗΤΙΚΟΥ	<u>212.503,83</u>

ΚΑΤΑΣΤΑΣΗ ΛΟΓΑΡΙΑΣΜΟΥ ΑΠΟΤΕΛΕΣΜΑΤΩΝ ΧΡΗΣΕΩΣ		ΠΟΣΑ ΧΡΗΣΕΩΣ 31/12/2014		ΠΙΝΑΚΑΣ ΔΙΑΘΕΣΕΩΣ ΑΠΟΤΕΛΕΣΜΑΤΩΝ	ΠΟΣΑ ΧΡΗΣΕΩΣ 31/12/2014
I.	Αποτελέσματα εκμεταλλεύσεως			Καθαρά αποτελέσματα (Ζημίες χρήσεως)	<u>-95.897,35</u>
	Κύκλος εργασιών (πωλήσεις)		504.704,13	Σύνολο	<u>-95.897,35</u>
	Μείον: Κόστος πωλήσεων		<u>227.977,64</u>	ΜΕΙΟΝ:	
	Μικτά αποτελέσματα(κέρδη ή ζημιές)εκμεταλλεύσεως		276.726,49	1. Φόρος εισοδήματος	0,00
	Πλέον: 1.Άλλα έσοδα εκμεταλλεύσεως		<u>0,00</u>	Ζημιές εις νέο	<u>-95.897,35</u>
	Σύνολο		276.726,49		
ΜΕΙΟΝ:					
1.	Έξοδα διοικητικής λειτουργίας	189.462,09		ΑΘΗΝΑ 30/04/2015	
3.	Έξοδα λειτουργίας διαθέσεως	<u>182.621,42</u>	372.083,51	Ο ΠΡΟΕΔΡΟΣ & ΔΙΕΥΘ.ΣΥΜΒΟΥΛΟΣ	
	Μερικά αποτελέσματα (κέρδη ή ζημιές) εκμεταλλεύσεως		<u>-95.357,02</u>		
	ΠΛΕΟΝ (ή μείον):			ΈΝΑ ΜΕΛΟΣ	
4.	Πιστωτικοί τόκοι & συναφή έσοδα	86,91			
Μείον:					
3.	Χρεωστικοί τόκοι & συναφή έξοδα	<u>376,27</u>	<u>-289,36</u>		
	Ολικά αποτελέσματα(κέρδη ή ζημιές) εκμεταλλεύσεως		<u>-95.646,38</u>		
II.	ΠΛΕΟΝ(ή μείον):Εκτακτα αποτελέσματα				
Πλέον:					
1.	Εκτακτα & ανόργανα έσοδα	0,00			
2.	Εκτακτα κέρδη	<u>0,05</u>	0,05	<u>0,05</u>	
Μείον:					
1.	Εκτακτα & ανόργανα έξοδα	251,02		Ο ΛΟΓΙΣΤΗΣ	
	Οργανικά & έκτακτα αποτελέσματα (Ζημιές)		<u>251,02</u>		
ΜΕΙΟΝ:					
	Σύνολο αποσβέσεων πάγιων στοιχείων	34.473,18			
	Οι από αυτές ενσωματωμένες στο λειτουργικό				
Μείον: κόστος		<u>34.473,18</u>			
ΚΑΘΑΡΑ ΑΠΟΤΕΛΕΣΜΑΤΑ(Ζημιές) ΧΡΗΣΕΩΣ			<u><u>-95.897,35</u></u>		

Παράδειγμα

Δίδονται τα στοιχεία των ισολογισμών και των καταστάσεων αποτελεσμάτων χρήσης της εμπορικής επιχείρησης ΑΛΦΑ Α.Ε. για τα έτη 2017, 2018 και 2019.

Να πραγματοποιηθεί η συγκριτική ανάλυση των οικονομικών καταστάσεων της επιχείρησης και να σχολιαστούν τα αποτελέσματα.

ΣΤΟΙΧΕΙΑ ΙΣΟΛΟΓΙΣΜΩΝ 2017 – 2019

	2017	2018	2019
Ενεργητικό			
Γ. Πάγιο ενεργητικό			
II. Ενσώματες κινητοποιήσεις	3000	3800	5250
Σύνολο πάγιου ενεργητικού	3000	3800	5250
Δ. Κυκλοφορούν ενεργητικό			
I. Αποθέματα	550	600	910
II. Απαιτήσεις			
Πελάτες	400	450	610
III. Χρεόγραφα	100	110	115
IV. Διαθέσιμα	80	150	105
Σύνολο κυκλοφορούντος ενεργητικού	1130	1310	1740
Σύνολο ενεργητικού	4130	5110	6990
Παθητικό			
A. Ίδια κεφάλαια			
I. Κεφάλαιο	400	400	400
IV. Αποθεματικά κεφάλαια			
Τακτικό αποθεματικό	950	1100	1450
Σύνολο ιδίων κεφαλαίων	1350	1500	1850
Γ. Υποχρεώσεις			
I. Μακροπρόθεσμες υποχρεώσεις			
Δάνεια τραπεζών	1200	1700	2050
II. Βραχυπρόθεσμες υποχρεώσεις			
Βραχυπρόθεσμα δάνεια	1580	1910	3090
Σύνολο υποχρεώσεων	2780	3610	5140
Σύνολο παθητικού	4130	5110	6990

ΣΤΟΙΧΕΙΑ ΚΑΧ 2017 – 2019

	2017	2018	2019
Έσοδα πωλήσεων	5100	6500	8800
Κόστος πωληθέντων	4000	4950	7010
Μεικτό κέρδος πωλήσεων	1100	1550	1790
Έξοδα διοικήσεως και διαθέσεως	335	385	505
Έξοδα έρευνας και ανάπτυξης	15	15	15
Μερικά αποτελέσματα εκμετάλλευσης	750	1150	1270
Χρεωστικοί τόκοι και συναφή έξοδα	430	470	670
Ολικά αποτελέσματα εκμετάλλευσης	320	680	600
Καθαρά αποτελέσματα χρήσης	320	680	600
Φόρος εισοδήματος	128	272	240
Κέρδη προς διάθεση	192	408	360

Λύση (1/2)

ΣΤΟΙΧΕΙΑ ΙΣΟΛΟΓΙΣΜΩΝ 2017 – 2019			
	2017	2018	2019
Ενεργητικό			
Γ. Πάγιο ενεργητικό			
II. Ενσώματες κινητοποιήσεις	100	126.67	175
Σύνολο πάγιου ενεργητικού	100	126.67	175
Δ. Κυκλοφορούν ενεργητικό			
I. Αποθέματα	100	109.09	165.45
II. Απαιτήσεις			
Πελάτες	100	112.5	152.5
III. Χρεόγραφα	100	110	115
IV. Διαθέσιμα	100	187.5	131.25
Σύνολο κυκλοφορούντος ενεργητικού	100	115.93	153.98
Σύνολο ενεργητικού	100	123.73	169.25
Παθητικό			
A. Ίδια κεφάλαια			
I. Κεφάλαιο	100	100	100
IV. Αποθεματικά κεφάλαια			
Τακτικό αποθεματικό	100	115.79	152.63
Σύνολο ιδίων κεφαλαίων	100	111.11	137.04
Γ. Υποχρεώσεις			
I. Μακροπρόθεσμες υποχρεώσεις			
Δάνεια τραπεζών	100	141.67	170.83
II. Βραχυπρόθεσμες υποχρεώσεις			
Βραχυπρόθεσμα δάνεια	100	120.89	195.57
Σύνολο υποχρεώσεων	100	129.86	184.89
Σύνολο παθητικού	100	123.73	169.25

Λύση (2/2)

ΣΤΟΙΧΕΙΑ ΚΑΧ 2017 – 2019			
	2017	2018	2019
Έσοδα πωλήσεων	100	127.45	172.55
Κόστος πωληθέντων	100	123.75	175.25
Μεικτό κέρδος πωλήσεων	100	140.91	162.73
Έξοδα διοικήσεως και διαθέσεως	100	114.93	150.75
Έξοδα έρευνας και ανάπτυξης	100	100	100
Μερικά αποτελέσματα εκμετάλλευσης	100	153.33	169.33
Χρεωστικοί τόκοι και συναφή έξοδα	100	109.3	155.81
Ολικά αποτελέσματα εκμετάλλευσης	100	212.5	187.5
Καθαρά αποτελέσματα χρήσης	100	212.5	187.5
Φόρος εισοδήματος	100	212.5	187.5
Κέρδη προς διάθεση	100	212.5	187.5